

MİS YARIMQRUPUNUN İSTEHSAL SAHƏLƏRİNDƏ MÜASİR TƏLİM METODU VASİTƏSİLƏ TƏDRİSİ

P.Ş. Həsənova

Bakı Dövlət Sosial-İqtisadi Kolleci, kimya müəllimi

Müasir istehsalat texnologiyasında əlvan metalların rolu əvəzsizdir. Müasir istehsalat texnologiyasında əlvan metalların rolu əvəzsizdir. Yeni kimya texnologiyasının inkişafı ilə bağlı olaraq əlvan metallar və onların ərintilərinə olan tələbat daha da artır. Bu məqsədlə əlvan metalların, xüsusilə misin orta məktəb və kolleclərdə yeni tədris metodu vasitəsilə tədrisi çox aktualdır.

Dərsin gedişi: Əvvəlcə I B qrup elementlərinin ümumi xarakteristikasını, misin təbii birləşmələri, alınması və fiziki-kimyəvi xassələrinin dərinlən mənimsənilməsi. Cu yarımqrupu elementlərinin elektron quruluşu, element atomlarınınin həyəcanlandığıda elektron keçidlərinin və metalların elektrokimyəvi gərginlik sırasının sxematik izahı. Mis yarımqrupu elementlərinin təbii imkanlarının geniş izahı.

Metallar əsasən bir-birindən



Qrup üzrə iş:

Şagirdləri əsasən 4 qrupa ayrılır. Hər qrupa tapşırıq və laboratoriya işi verilir

Qrupa verilən tapşırıqlar:

Kimyəvi elementlər – metallar Cu, Ag, Au.

1. Mis (Cu) yarımqrupu elementlərinin Dövrü sistemdə mövqeyi, elektron quruluşu.
2. Elektron keçidləri nəticəsində qrup nömrəsindən yüksək oksidləşmə dərəcəsi göstərməsi.

3. Mis (Cu) sənayedə və laboratoriyada alınması. Fiziki və kimyəvi xassələri.

4. Kimya texnologiyasında mis yarımqrupu elementlərinin tətbiqi.

Metal rabitəsi

1. Metal atomları bi-biri ilə necə rabitə yaradır?
2. Metal rabitəsi
3. Metal rabitəsi ion və kovalent rabitəyə necə uyğundur?
4. Metallik rabitənin möhkəmliyi necədir?

Mis bəsit maddə kimi

1. Misin fiziki və kimyəvi xassəsi.
2. Misin metallıq xassələrinin sistematikas.
3. Misin tətbiq imkanları

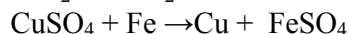
Metalların aktivlik sırası

1. Mis hansı xassələr göstərir? Oksidləşdirici və reduksiyaedici.
2. Misin metalların aktivlik sırasında mövqeyi və bundan çıxan nəticələr.
3. Hansı maddələr mis ilə reaksiyaya daxil olur?

Qrupun çıxışı.

Tapşırıqların danışılması üçün 4-5 dəqiqə vaxt ayrılır. Çıxışlar əsasən sxem, cədvəllər və laboratoriya işlərinin yerinə yetirilməsi ilə nümayiş etdirilməlidir. Sonda şagirdlərə yekun məlumat verilir.

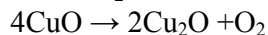
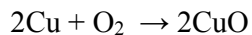
Dövri sistemin I B qrupuna mis, gümüş və qızıl d-elementləri daxildir. Bu elementlərin atomlarının sonuncu elektron təbəqəsində qələvi metallarda olduğu kimi bir elektron, axırdan ikinci elektron təbəqəsində isə, onlardan fərqli olaraq, 18 elektron yerləşir. $(n-1) s^2 p^6 d^{10} n s^1$. Mis yarımqrupu elementləri atomun həyəcanlanmış halındakı bir qisim elektronlar daha yüksək energetik səviyyəyə keçir və ona görə də müxtəlif oksidləşmə dərəcəsi göstərir.



Mis kimyəvi cəhətcə fəal deyil, ona görə də havada səthində yaşıl rəngli təbəqə əsasi duz əmələ gəlir:



Mis oksigenlə 3 cür oksid əmələ gətirir. Cu_2O , CuO , Cu_2O_3 400-500°C qızdırdıqda qara rəngli CuO alınır. 1100°C-də mis(I)oksidə və oksigenə parçalanır. Yüksək temperaturda misi qızdırdıqda qırmızı rəngli Cu_2O əmələ gəlir.

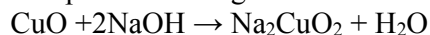


Mis (II)oksid suda həll olmur, ona uyğun gələn hidroksid dolayı yolla suda həll olan duzuna qələvi məhlulla təsir etməklə alınır. Mis (II)hidroksidi

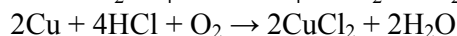
qızdırdıqda parçalanır, ammonyakın suda məhlulunda həll olaraq kompleks birləşmə əmələ gətirir.



Mis (II)oksid və mis (II) hidroksid atmosfer birləşdirir. Qələvilərlə közərtədikdə kupratlar, mis 2-hidroksidi qələvilərin qatı məhlulu ilə qızdırdıqda hidrokso-kupratlar əmələ gəlir.



Gərginlik sırasında hidrogendən sonra gələn mis yarımqrupu elementləri turşulardan hidrogeni çıxarmır. Mis isti qatı sulfat turşusunda, oksigen iştirak etdikdəisə duru H_2SO_4 və HCl turşularında, nitrat turşusunda həll olur:

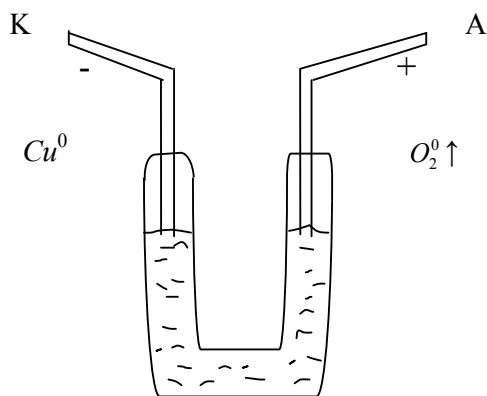


Keçirilən dərs materialının möhkəmləndirilməsi:

Eksperimental hissə:

Lazım olan avadanlıq və ləvazimatlar: Elektrolizer, CuO , C (kömür), Cu (məftil), HNO_3 (qatı və quru), H_2SO_4 (qatı və duru), $\text{CuSO}_4 \cdot 5\text{H}_2\text{O}$ (duru məhlulu), dəmir (mıx), qlükoza, NaOH 20%-li məhlul, sınaq şüşələri, çini kasa, qaz lampası.

Eksperimentin aparılması:



Təcrübə 1. Elektrolizerə CuSO_4 məhlulu töküb, elektroliz prosesinin aparılması, təmiz misin elektrodun üzərinə yığılmasını müşahidə etməli (Bu üsulla misi elektrokimyəvi təmizləmək olur).

Təcrübə 2. CuO üzərinə C (kömür) əlavə edibqarışdırılır. Kütlənin qızarmasını müşahidə etməli. Reaksiya tənliyini yazmalı.

Təcrübə 3. CuSO₄·5H₂O duzundan 2 qr çini kasaya töküüb közərdirik. Nə baş verir?

Təcrübə 4. Cu məftili kiçik hissələrə ayırıb, sınaq şüşələrinə tökməli və uyğun olaraq qatı və duru HNO₃, H₂SO₄. Əlavə etməli. Reaksiya tənliklərini yazmalı.

Təcrübə 5. 2 qr CuSO₄·5H₂O isti suda həll etməli (10 ml) və üzərinə 1,3 qr qlükoza əlavə edərək qarışdırmalı, sonra məhlulu qızdırmalı və dərhal üzərinə 2,5 ml 20% NaOH əlavə etməli və məhlulu qarışdırmalı, 1 saat gözləməli. N₀ müşahidə olunur. Ayrılan çöküntünü məhluldan ayırmalı.

Qeyd: Tələbələrin elektrolizer cihazını evdə sadə qələm, U- şəkilli kolba, kompyuter batareyası, rezin tıxac, mis məftildən istifadə edərək hazırlamalı. Bu reaksiya vasitəsilə təmiz balı təyin etmək olar.

Ev tapşırığı: İnformasiya texnologiyaları vasitəsilə misin tətbiq sahələri haqqında məlumat toplamaq.

İstifadə edilmiş ədəbiyyat:

1. Химия в школе. 2013
2. Ə.Əliyev Kimya praktikumu – 2013
3. M.K.Bağiyeva. Ümumi və qeyri-üzvi kimya praktikumu. Bakı-2012
4. R.İ.Şükürov, M.M.Rəhimov “Metallurgiya” - 1985

П.Ш.Гасанова

АННОТАЦИЯ

Цель заключается в изучении и преподавании промышленной технологии цветных металлов с использованием интерактивных методов.

P.Sh. Hasanova

ANNOTATION

The aim is to study and teaching of industrial technology-ferrous metals using interactive methods

Açar sözlər: metal, əlvan, qara, asan əriyən, çətin əriyən

Ключевые слова: металл, цветные, чёрные, легкоплавкие, тугоплавкие

Key words: metals, nonferrous, black, busible metals, refractory metals